
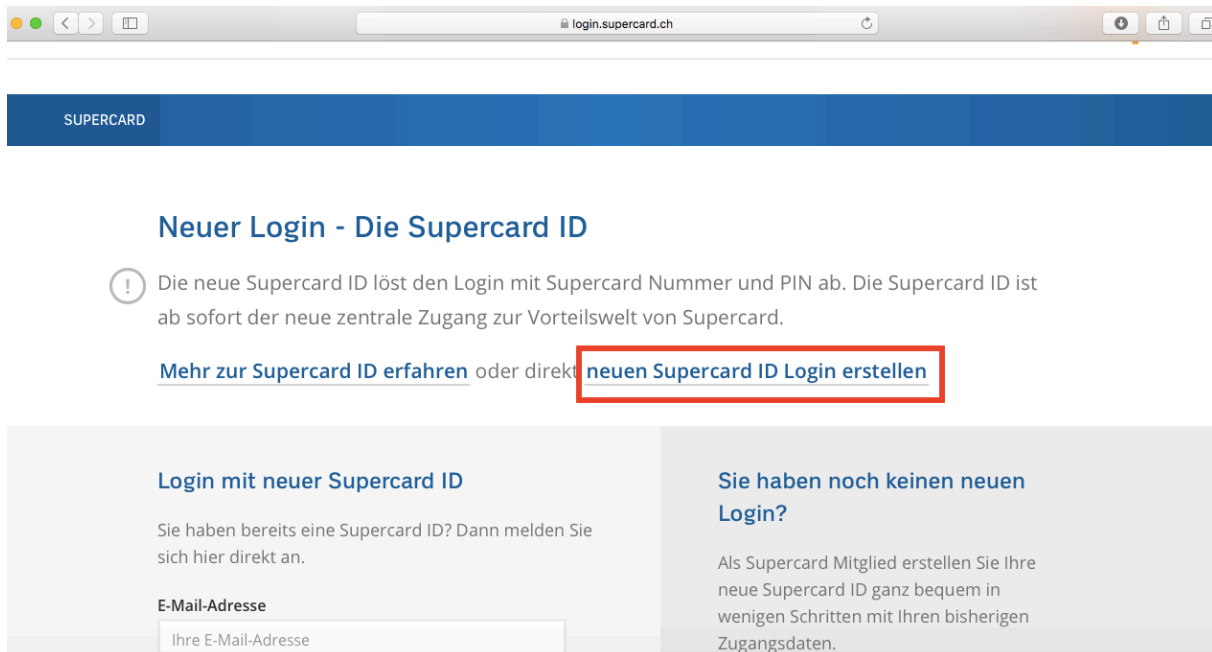


Coop Supercard-Punkte an die Solikarte übertragen

1. Geben Sie im Browser ein: www.supercard.ch. Sie gelangen auf die Startseite von Coop Supercard. Klicken Sie auf Login.



2. Wenn Sie noch keinen Login haben, erstellen Sie ein Konto.



3. Geben Sie Ihre Email-Adresse und ihr Passwort ein, um sich einzuloggen.

SUPERCARD

Neuer Login - Die Supercard ID

! Die neue Supercard ID löst den Login mit Supercard Nummer und PIN ab. Die Supercard ID ist ab sofort der neue zentrale Zugang zur Vorteilswelt von Supercard.

[Mehr zur Supercard ID erfahren](#) oder direkt [neuen Supercard ID Login erstellen](#)

Login mit neuer Supercard ID

Sie haben bereits eine Supercard ID? Dann melden Sie sich hier direkt an.

E-Mail-Adresse

Sie haben noch keinen neuen Login?

Als Supercard Mitglied erstellen Sie Ihre neue Supercard ID ganz bequem in wenigen Schritten mit Ihren bisherigen Zugangsdaten.

4. Klicken Sie auf „mein Konto“ und dann auf „Punkte übertragen“

zu coop.ch > Supercard & Clubs

Standorte Newsletter Coop Apps Kunden

SUPERCARD PROMOTIONEN PRÄMIENSHOP TICKETSHOP DIGITALE SERVICES ÜBER SU

Mein Konto

Mein Punktestand
0 Superpunkte

[Kontoauszug](#)

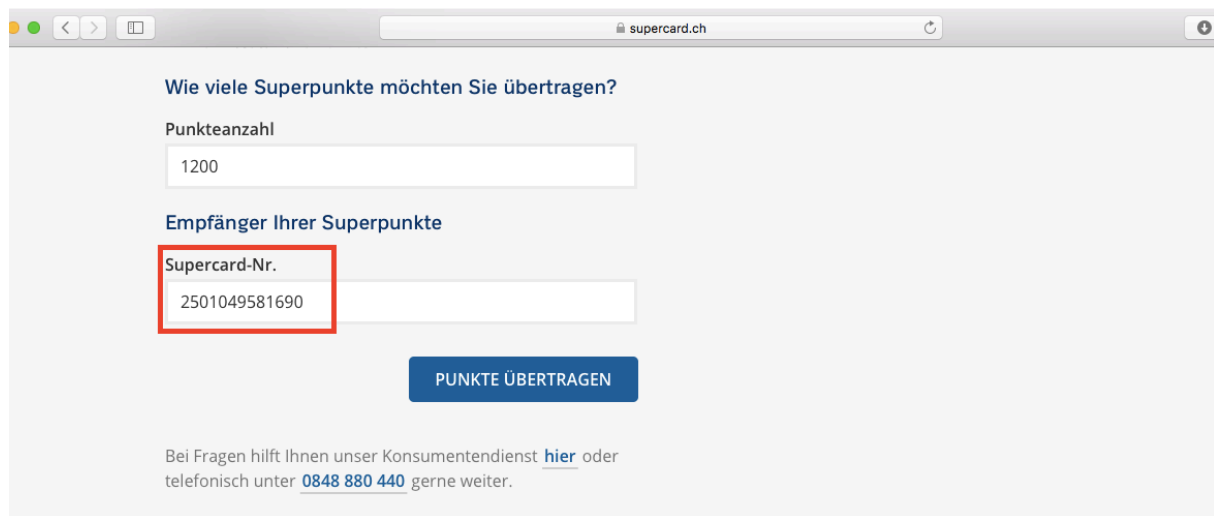
[Punkte übertragen](#)

Meine Supercard
Supercard Nr.: 25

[Zusatzkarte oder S](#)

[Ausloggen](#)

5. Wählen Sie die Menge Anzahl aus, die Sie übertragen möchten und überweisen Sie sie auf die Supercard-Nr.: 2501 0495 81 690



The screenshot shows a web browser window with the URL "supercard.ch". The page content is as follows:

Wie viele Superpunkte möchten Sie übertragen?

Punkteanzahl
1200

Empfänger Ihrer Superpunkte

Supercard-Nr.
2501049581690

PUNKTE ÜBERTRAGEN

Bei Fragen hilft Ihnen unser Konsumentendienst [hier](#) oder telefonisch unter **0848 880 440** gerne weiter.